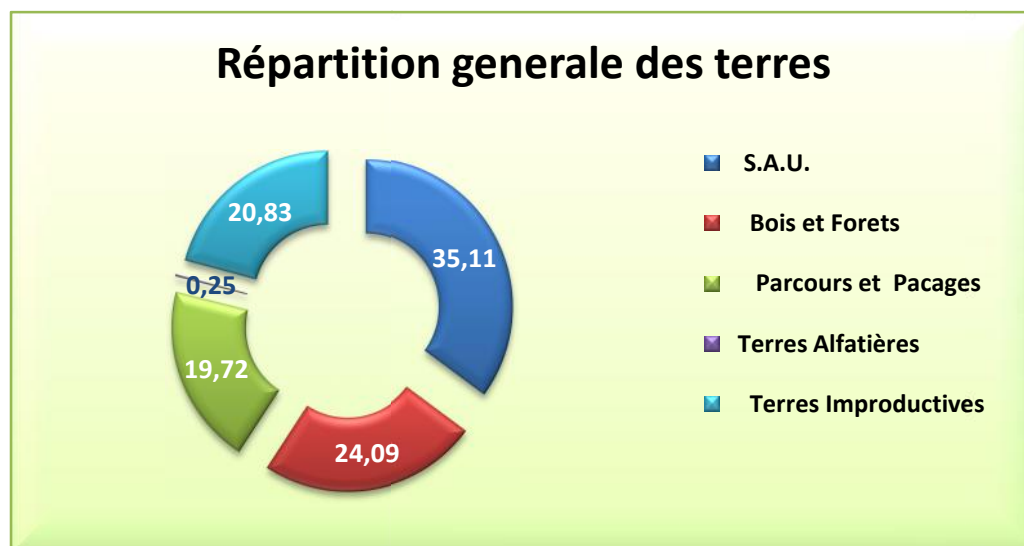


L'AGRICULTURE

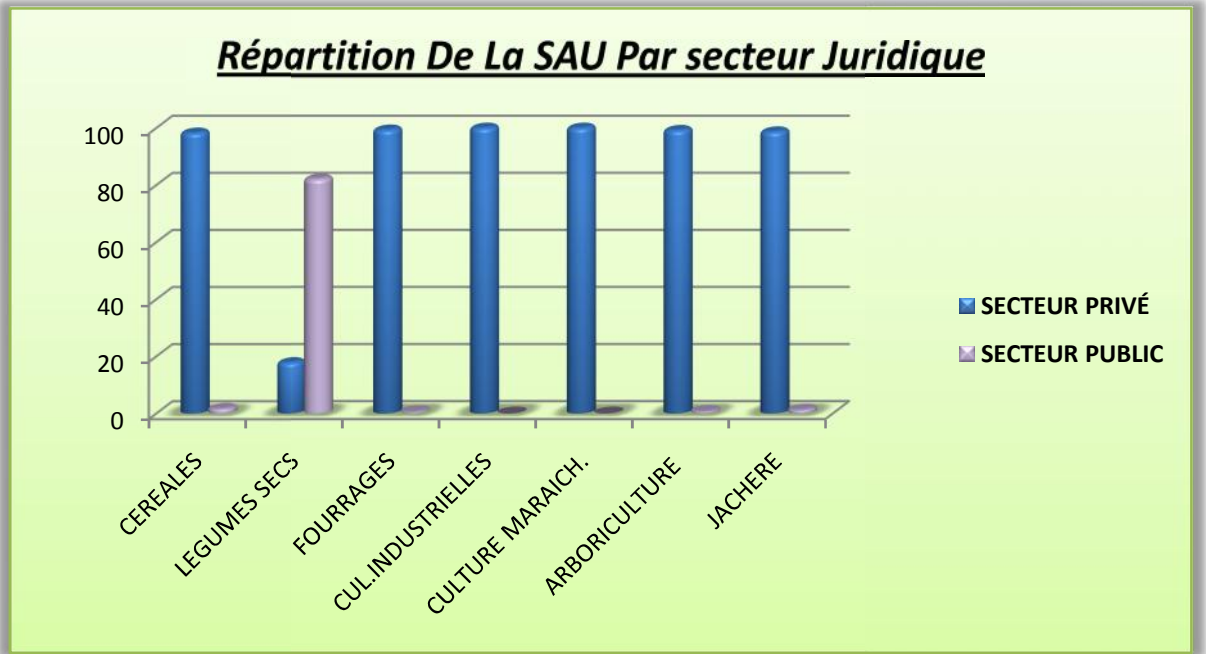
A.1) RÉPARTITION GÉNÉRALE DES TERRES

AFFECTATION DES TERRES	SUPERFICIES(HA)	
S.A.U.	422 677	35,11
Bois et Forêts	290 038	24,09
Parcours et Pacages	237 426	19,72
Terres Alfatières	3 000	0,25
Terres Improductives	250 735	20,83
Surface Totale Wilaya	1 203 876	100



A.2) Répartition De La SAU Par secteur Juridique et par Spéculation campagne Agricole 2010/2011

SPECULATIONS	SECTEUR		SECT.PUBLIC (F.P) ^o		TOTAUX
	PRIVÉ				
	SUP.HA	%	SUP.HA	%	
CEREALES	164 947	98,95	1 753	1,05	166 700
LEGUMES SECS	0	0	0	0	0
FOURRAGES	37 314	99,71	110	0,29	37 424
CUL.INDUSTRIELLES	644	100	0	0	644
CULTURE MARAICHERE	8 713	100	0	0	8 713
ARBORICULTURE	16 603	99	124	1	16 727
JACHERE	188 670	98	3 779	1	192 449
Total SAU	416 911	98,64	5 766	1,36	422 677



A.3) Productions et Rendements Moyens par Secteur juridique et par Spéculation Campagne 2010/ 2011

SPECULATIONS	SECTEUR PRIVE		SECTEUR PUBLIC (F.P) ^o		TOTAUX	
	PRODUCT.	DT.M	PRODUCT.	DT.M	PRODUCT.	DT.M
CEREALES	1 831 834	2,40	28 061	3,23	1 859 895	2,42
FOURRAGES	2 718 994	2,86	4 990	5,36	2 723 984	2,78
CUL.MARAICHERES	1 200 353	88	-	-	1 200 353	88,14
ARBOCULTURE	1 373 319	16,52	4 712	8,90	1 378 031	16,39

A.4) L'ÉLEVAGE

A.4.1) Répartition des Effectif par Secteur Juridique

Effectif Bovin :

Effectif Ovin :

Effectif Caprin:

Secteur	2010	%
Public	95	0,20
Privé	48 262	99,80
Total	48 357	100

Secteur	2010	%
Public	2651	0,39
Privé	671 649	9,61
Total	74300	100

SECTEUR	2011	
PUBLIC	-	-
PRIVE	263 575	00
TOTAL	263 575	00

A.4.2) L'Aviculture

Répartition de l'effectif et de la production avicole par secteur juridique(31/12/2011)

Aviculture Chair

SECTEUR JURIDIQUE	EFFECTIF	Production De viande blanche (tonnes)
Secteur Privé	11 675 850	23 909
Secteur Public	16 000	37
Total Générale	11 691 850	23 946

Aviculture Ponte

SECTEUR JURIDIQUE	EFFECTIF	Production D'œufs (unité)
Secteur Privé	3 611 413	775 946 000
Secteur Public	3 400	368 000
Total Général	3 164 813	776 314 000

TOURISME

AGENCES TOURISTIQUES :

N0	DENOMINATION L'AGENCE	DE	ADRESSE COMMUNE	TEL/FAX	EMAIL/SITE WEB
1	TIBA TOURS		Place de la liberté Immeuble el Moustakbal N°(01) /Batna	T: 033/ 85.37.43/35 F: 033/ 80.69.69	Email/Taïba_Batna@ yahoo.fr
2	TIMGAD VOYAGES		Rue Maaraf (50) logts avenue hadj abd samad- Cite Zemala /Batna	T: 033/ 80.70.30 033/ 80.38.88 033/ 85.16.16 033/ 85.42.42 F: 033/ 80.39.99	Email/Info@Timgad-voyages .com Site/www.Timgad-voyages.com
3	CHELIA TOURISME		Rue Ali Nemar /Batna	T: 033/ 80.63.63 F: 033/ 85.23.21 033/ 80.61.85	Email/Cheliatourisme@yahoo.fr Site/ www.Cheliatourisme.com
4	AURESS TOURS		Rue Abd El Hamid Ben Badis N°(14) /Batna	T: 033/ 85.12.73 F: 033/ 80.53.73	Email/Aurestours-blj@yahoo.fr
5	LABIB TOURS		Rue k.L – BTM Bouzghaia- Route De Biskra /Batna	T: 033/ 86.70.19 T/F: 033/86.70.43	Email/Labibtours-dz @yahoo.fr
6	NUMIDIA TRAVELS SERVICES		(18) logts cite des enseignants/Batna	T: 033/80.60.44 F: 033/85.25.20	Email/numidiatravelservice@ yahoo.fr Numidiatourisme @ yahoo.fr Site/ www. Numidia_Batna @ yahoo.com
7	ONAT AGENCE BATNA		(14)Allées moustapha Ben Boulaid /Batna	T: 033/80.43.45 F: 033/ 81.29.83	E.mail / BLJ_ONAT @ hot.mail.fr
8	TOBNA TOURS		Rue el rahma/ Barika	T: 033/ 89.34.77 030/ 38.24.37 T/F: 033/ 89.14.62	Email:Tobna-Tour@yahoo.fr
9	TVA AGENCE BATNA		Cite Sidi Hanni /Batna	T: 033/80.59.30 033/80.24..53 F: 033/ 80.22.27	Email/touring batna@ yahoo.fr

10	HOUARA TOURISME ET VOYAGES	Rue de fidayines et de la liberté /Batna	T: 033/ 80.57.48 F: 033/ 80.49.19	Email /Ha-vt Batna@ Laposte.Net
11	EL DJOUALA-TOURS	N°(71) cité des 410 Logements /Batna	T: 033/ 80.37.34 033/ 80.58.53 F: 033/ 80.55.47	Email/Eldjouala @ yahoo.fr
12	NOR TOURS	Rue des frères Kiri / Barika	T: 033/ 89.95.00 F: 033/ 89.95.00	Site/www.Nourstour@voipo.fr
13	SALAH-EDDINE VOYAGES	Cité de l'hippodrome N°(26) Bouakal (03) /Batna	T/F: 033/ 81.22.66	Email/SalaheddineVoyages@yahoo.fr
14	GHOUFI TOURS	Cité (84) logts 1 ère étage N(°29) /Batna	T: 033/ 85.29.02 T: 030/.36.23.62 F: 033/ 85.29.02	Email/administrator@ghoufi-tours.net Email/info@ghoufi-tours.net Site/www.ghoufi-tours.net
15	MAGELLAN	(32) Cité du 1 er novembre/ Batna	T: 033/ 81.23.11 F: 033/ 81.30.86	E.mail/K-magelan@hotmail.com
16	EL-HARAMAINTOURISME ET VOYAGES	Cité Elmouascar BTM des enseignants bloc (01) N°(04) /Batna	T/F: 033/ 85.47.49	Site/www.elharamain.com Email/ElharamainTours@yahoo.Fr
17	ENNADIR TOURISME ET VOYAGES	Cité des oliviers rue Meddour Moussa /Barika	T: 033/ 89.04.63 F: 033/ 89.04.73	Email/en_nadirtours@hotmail.com
18	MEZIANI INTERNATIONAL TRAVELING	(13) Rue Grine Belkacem / Batna	T: 033/ 85.18.11 F: 033/ 85.18.11 033/ 74.91.15	Email/ont @ ont-dz. Org Web : www.ont-dz.org
19	REFAA	(89) Rue Mohamed Salah Ben Abbes /Batna	T: 033/ 85.14.76 T/F: 033/ 80.40. 03	Email/refaa _ tours @ yahoo. fr
20	IBEN BATOUTA TRAVEL SERVICES	(54) Avenue 05 juillet /Barika	T: 033/ 89.28.45 F: 033/ 89.28.45	Email/ lbnbattuta _ travel @ yahoo.fr
21	TIMGAD VOYAGE BARIKA	No 02 Rue Halitim Khaled Barika	T: 033/ 89.30.30 F: 033/ 89.30.54	
22	NOUVELLE ERE TOURISME ET VOYAGE	N° 15 Cite Hechachena/ Batna	/	/
23	IZOURANE	Route De Biskra Rue Kl Allées Mezougi Amor Batna	T: 033/86.82.04 F: 033/ 86.82.04	/

Source D.Tourisme

LES POTENTIALITES THERMALES

Source	Températures	Débit
La Source thermale de Kesrou (fisdis)	37	05 l/s
El bouzani (ouled fadhel)	22	0.5 l/s
Oughendja (tingad)	21	/
Chabora (Kimmel)	/	/
Saida (n'gaous)	63	18 l/s
Hammam guerdjima (Gosbat)	46	03 l/s
Hammam ouled aicha	30	04 l/s
Kochbi (ouled si slimane)	32	04 l/s

Source D.Tourisme

LISTE DES HOTELS DE LA WILAYA DE BATNA 2012

N°	NOM DE L'ETABLISSEMENT ET CLASSEMENT	ADRESSE COMMUNE	TEL / FAX	CAPACITE CHAMBRES/ LITS	EN	EMAIL- SITE WEB
1	HOTEL CHELIA 4*	(02) ALLEE MOUSTAPHA BEN BOULAIID/ BATNA	T : 033/80.72.70/71 033/80.74.74 F : 033/80.73.73	71 CHAMBRES 142 LITS		WWW.EGT-EST.COM
2	HOTEL ELHAYET 2*	(18) RUE MOHAMED SALAH BEN ABBES / BATNA	T/F: 033/80.46.01	29 CHAMBRES 55 LITS		/
3	HOTEL KARIM 2*	(10) RUE DE LA REPUBLIQUE / BATNA	T/F: 033/80.51.81	34 CHAMBRES 49 LITS		/
4	HOTEL ESSALEM 1*	(10) RUE DE L'INDEPENDANCE / BATNA	T/F: 033/80. 39. 50	15 CHAMBRES 27 LITS		/
5	HOTEL AURES	(13)RUE MOHAMED SALAH BEN ABBES / BATNA	T/F: 033/85.14.36	40CHAMBRES 55 LITS		/
6	HOTEL FESDIS 0*	ROUTE DE CONSTANTINE/ FESDIS	T/F: 033/80.84.91	29 CHAMBRES 69 LITS		/
7	HOTEL D'OR	RUE SALEH LAALA / AIN TOUTA	T : 033/83.57.96 F : 033/83.52.76	40 CHAMBRES 86 LITS		/
8	HOTEL EL KAHINA	ROUTE DES RUINES/ TIMGAD	T : 033/81.12.68	22 CHAMBRES 44 LITS		/
9	HOTEL TICHIRIT	RAS LAAYOUN / RAS LAAYOUN	T : 033/88.02.60	30 CHAMBRES 60 LITS		/
10	HOTEL HAZEM	(01) RUE IBN BADISS / BATNA	T : 033/85.24.23 F : 033/80.74.10	22CHAMBRES 44 LITS		Email/hotelhazem@yahoo.fr Site/www.hotelhazem.com
11	HOTEL LE CEDRE	RUE DES FRERES KHMISTI / BATNA	T : 033/85.48.81	23 CHAMBRES 35 LITS		/
12	HOTEL SALIM	ROUTE DE BISKRA CITE EL- MOUDJAHIDINE / BATNA	T : 033/81.62.18 033/82.43.30 030/36.31.32 F : 033/82.46.52	53 CHAMBRES 108 LITS		Email/hotelsalim@yahoo.com
13	HOTEL GUETTAFI	RUE HADJ ABDESSAMED N° (01) CITE ZMALA /BATNA	T : 033/80.66.30 F : 033/80.66.31	13 CHAMBRES 26 LITS		Email/hotelguettafi@yahoo.com

Capacité Totale: en Lits : 800 lits en Chambres : 421 Chambres

L'INDUSTRIE

Le Foncier Industriel

La wilaya de Batna dispose de 03 Zones Industrielles, Batna ,Barika et Arris, et sept (07) zones d'activités réalisées totalisant 738 lots sur une surface de 148 ha 23 ares 91 ca (Batna Barika Merouana El Madher Ain Djasser Ain Yagout et N'gaous).

ZONES INDUSTRIELLES

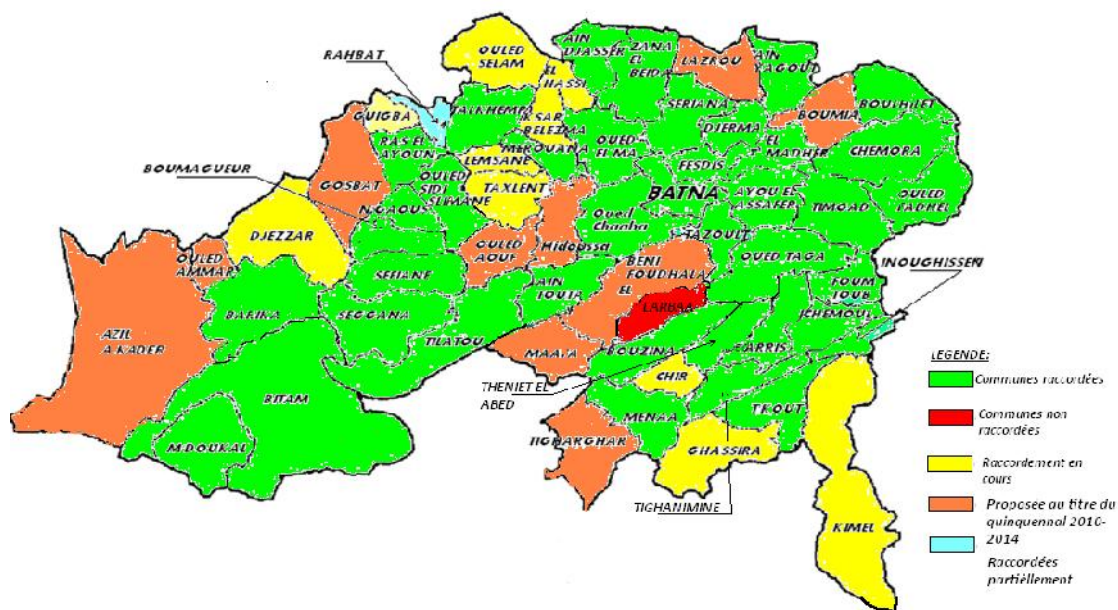
Zone Industrielle	Superficie Totale (ha)	Superficie Cessible (ha)	Superficie Attribuée (ha)	Superficie Disponible (ha)	Nombre Total Lots	Nombre lots Cédés	Nombre Lots disponibles
BATNA 1	215ha 34ares 09ca	142	142	00	88	88	Néant
BATNA EXTENSION	96ha 97ares 61ca	68	68	00	36	35	01
BARIKA	123ha 38ares 95ca	102	42	60	141	37	104
ARRIS	90ha	83Ha25a	32Ha32a	50Ha93	13	13	-
TOTAL	524ha 90ares 65ca	395Ha25a	284Ha32a	110Ha93a	576	247	329

ZONES D'ACTIVITES

Zone d'Activités	Superficie Totale (Ha)	superficie cessible (ha)	superficie attribuée (ha)	superficie disponible (ha)	nombre total lots	Nombre Lots Cédés	nombre de Lots disponibles
BATNA	36ha 24ares 48ca	32 ha 09a	32 ha 09 a	00	111	111	Néant
BARIKA	27ha 66ares 70ca	20 ha 28a	6 ha 15 a	14ha 55ares 18ca	152	31	121
MEROUANA	16ha	09ha32a	3Ha1a	6Ha22a	112	35	77
EL MADHER	17ha	11ha 43ares 16ca		11ha 43ares 16ca	78	00	78
AIN DJASSER	04ha 77ares 77ca	3ha90a	2 ha 59a	1ha31a	35	09	26
AIN YAGOUT	27ha 75ares 09ca	14 ha 34a	12 ha 77a	1ha 05ares 04ca	105	90	15
N'GAOUS	18ha 79ares 87ca	42 ha 79a	20 ha09a	22ha7a	145	02	143
TOTAL	148ha 23ares 91ca	134 ha15a16ca	76ha70a	56ha41a38ca	738	278	460

Etat des opérations de réhabilitation des zones industrielles et des zones d'active

Localisation du projet		Intitule du projet	Type de programme	Enveloppe allouée (MDA)	observations
PERIODE 1999-2004	Batna	Réhabilitation de la zone industrielle de Batna (ZI EXT Batna)	PSRE 2002	44,30	Travaux réceptionnés
	Merouana	Réhabilitation de la zone d'activité de Merouana	PSRE 2002	23,13	Travaux réceptionnés
	Ain Yaggout	Réhabilitation de la zone d'activité d'Ain Yaggout	PSRE 2002	22,79	Travaux réceptionnés
Sous Total 1999-2004				90,22	
PERIODE 2005-2009	Batna	Réhabilitation de la zone industrielle tranche 2 Batna	PHP 2006	205,056	Travaux réceptionnés
	Arris	Réhabilitation de la zone d'activité d' Arris	PHP 2007	96,581	Travaux réceptionnés
	N'GAOUS	Réhabilitation de la zone d'activité de N'Gaous	PHP 2008	250 MDA	Travaux réceptionnés
	Sous Total 2005-2009				501,637
PERIODE 2010-2014	Ain Yagout	Réhabilitation de la zone d'activité d' Ain Yagout	2011	300	En cours de lancement
	Merouana	Réhabilitation de la zone d'activité de Merouana	2011	131,407	En cours de lancement
	El Madher	Réhabilitation de la zone d'activité d' El Madher	2012	417	En cours de lancement
	Sous Total 2010-2014				848,407



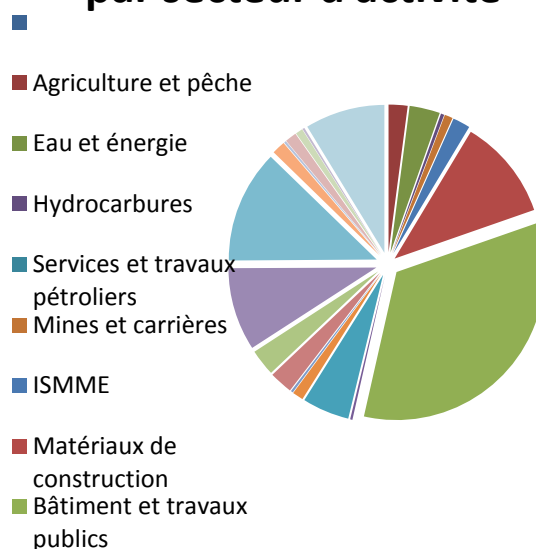
PETITE ET MOYENNE ENTREPRISE

Répartition des PME par secteur d'activité

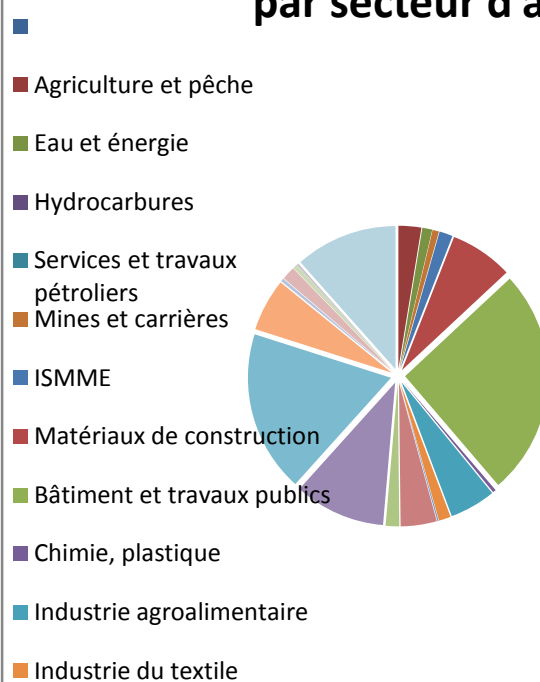
La PME selon le secteur d'activité :

Secteurs d'Activités	Nbre. de PME	Emplois
Agriculture et pêche	217	2757
Eau et énergie	18	1176
Hydrocarbures	0	0
Services et travaux pétroliers	0	0
Mines et carrières	40	1085
ISMME	100	4626
Matériaux de construction	162	2485
Bâtiment et travaux publics	2895	12597
Chimie, plastique	20	307
Industrie agroalimentaire	295	2115
Industrie du textile	37	161
Industrie du cuir	3	121
Industrie du bois et papier	113	731
Industrie divers	122	1018
Transport et communication	639	2643
Commerce	1156	4296
Hôtellerie et restauration	270	1569
Services fournis aux entreprises	52	309
Services fournis aux ménages	498	1719
Etablissements financiers	37	659
Affaires immobilières	21	344
Services pour collectivités	837	3696
Total Général	7532	44414

Répartition des Travailleurs par secteur d'activité



Répartition des PMI par secteur d'activité



Mines et Carrières

TYPES DE MATIERES		GISEMENT	INDICES
1-Matériaux de construction (matière à ciment)	* Calcaire	01	-
	* Argile	01	02
	* Argile pour brique de silice	08	03
	* Gypse anhydrite	03	07
2-Pierre de construction (Roches pour agrégats)	* Calcaire	24	19
	* Dolomie	01	02
	* Sable et gravier	-	02
	* Grés quartzeux pour brique de silice	01	01
	* Grés glauconie	-	01
3-Matières à usage industriel	* Argile ben tonique	01	-
	* Dolomie	-	05
	* Barytine	-	14
	* Célestine	-	02
	* Fluorine	-	02
4-Matériaux de l'industrie chimique	* Sel gemme	-	03
	* phosphate	-	05
Totale		40	68

PRODUCTION DES AGREGATS

Perspective de développement des agrégats

localisation		Nature de la substance	Importance	Condition D'exploitation
Lieu dit	Commune			
CHALMA	MENAA	Dolomie et calcaire dolomite	200.000 T	Relief montagneux
EL MADHER	EL MADHER	dolomie	10 MT	Favorable
DJEBEL TUGURT	BATNA	calcaire	150.000 T	A déterminer après étude
DJEBEL GUEROUAOU	AIN TOUTA	calcaire	Epaisseur de la couche 2.5 à 3 m	Favorable
DJBEL MAHMEL	THNIET ABED	EL calcaire	Millions de tonnes	Favorable
CHEMORA	CHEMORA	Calcaire	Millions de tonnes	Favorable
DJBEL MLIRZ	CHEMORA	Calcaire	Millions de tonnes	Favorable

DJBEL	RAS EL AYOUN	<i>Calcaire</i>	<i>Millions de tonnes</i>	<i>Favorable</i>
MOUSSA				
M'DOUKEL	M'DOUKEL	<i>Calcaire</i>	<i>Millions de tonnes</i>	<i>Favorable</i>
AIN TIN	FOUM TOUB	<i>calcaire</i>	<i>Millions de tonnes</i>	<i>Favorable</i>

BRIQUES ET TUILES

Durant l'année 2011 le service des mines et du contrôle technique a recensé 20 carrières sur le territoire de la wilaya de Batna répartie comme suit :

- Nombre d'unité en activité : 15*
- Nombre de sites exploités : 07*
- Nombre d'unité en voie de démarrage : 03*
- Effectif employés : 66*

L'ARGILE

<i>localisation</i>		<i>Importance</i>	<i>Condition d'exploitation</i>
<i>Lieu dit</i>	<i>Commune</i>		
GLOUA ETTRAB		<i>5.533.632 T</i>	<i>Favorable suite à proximité de la route</i>
ARRIS	ARRIS	<i>45 m</i>	<i>A déterminé les réserves pour une éventuelle exploitation</i>
ALI BEN TENOUN	SIDI MANSSAR	<i>50 millions de M³</i>	<i>Favorable</i>
MEROUANA	TAZOULT	<i>1.500.000 T</i>	<i>Favorable sous réserves de l'utilisation d'un amaigrissant</i>
DRAA REKHA	OUM SIDI MANSSAR	<i>70.000 T</i>	<i>Favorable</i>
RAS EL AYOUNE	RAS EL AYOUNE	<i>5.790.944 T</i>	<i>Favorable</i>
BASSIN TIMGAD	DE SIDI MANSSAR	<i>Très important</i>	<i>Favorable</i>

LE PLATRE (GYPSE)

Durant l'année 2011 le service des mines et du contrôle technique a recensé 07 carrières sur le territoire de la wilaya de Batna répartie comme suit :

- Nombre d'unité en activité : 06
- Nombre de sites exploités : 03
- Effectif employés : 82

<i>localisation</i>		<i>Importance</i>	<i>Condition D'exploitation</i>
<i>Lieu dit</i>	<i>Commune</i>		
E L GOUNTAS	CHEMORA	1.000.000 T	Favorable travaux de prospection recommandés
DJEBEL CHELIA	CHEMOUL	Réserve limité	Exploitation artisanale recommandée
AIN ESSOUR	AIN TOUTA	1.000.000 T	Favorable suite à proximité de la route
DJEBEL SARIF	DJERMA	5.000 à 15.000 T	Favorable pour une exploitation par de petites carrières
DJEBEL TARBENT	AIN YAGOUT	Non déterminé	Favorable
DJEBEL CHOUINE	MENAA	Importances couches puissantes de gypse	A déterminé

LE PLATRE (GYPSE)

<i>localisation</i>		<i>Nature de la substance</i>	<i>Condition D'exploitation</i>
<i>Lieu dit</i>	<i>Commune</i>		
AIN N'GOUS	N'GAOUS	Calcaire (marbre)	Favorable
DJEBEL TIAKELT	MEROUANA		
DJEBEL TFOUDA	DJERMA	Calcaire (rose)	

